






Βασικές Προφυλάξεις

<p>1. Υγιεινή των χεριών</p>  <p>ΤΑ 5 ΒΗΜΑΤΑ ΓΙΑ ΤΗΝ ΥΓΙΕΙΝΗ ΤΩΝ ΧΕΡΙΩΝ</p>	<ul style="list-style-type: none">• Υγιεινή των Χεριών πριν και μετά από την επαφή με τον ασθενή.• 5 Βήματα για την Υγιεινή των Χεριών
<p>2. Γάντια</p> 	<ul style="list-style-type: none">• Πριν την επαφή με βιολογικά υγρά (πιθανή έκθεση σε αίμα, υγρά παροχετεύσεων, εκκρίσεις) και μολυσμένα αντικείμενα.• Πριν την επαφή με βλεννογόνους και περιοχές με λύση της συνέχειας του δέρματος.
<p>3. ΜΑΠ</p> 	<p>Χρήση προστατευτικής ενδυμασίας, οφθαλμική προστασία και απλή χειρουργική μάσκα όταν υπάρχει κίνδυνος εκτίναξης βιολογικών υγρών.</p>
<p>4. Απορρίμματα Ιματισμός</p> 	<p>Ασφαλής διαχείριση και απόρριψη αιμηρών και μολυσματικών αποβλήτων και ιματισμού.</p>
<p>5. Καθαριότητα</p> 	<p>Καθημερινή Καθαριότητα. Απολύμανση.</p>
<p>6. Άσηπτη τεχνική</p>	<p>Εφαρμογή άσηπτων τεχνικών.</p>
<p>Οι βασικές προφυλάξεις λαμβάνονται από όλο το προσωπικό και για όλους τους ασθενείς και για όλα τα δυναμικά μολυσμένα αντικείμενα από βιολογικά υγρά.</p>	

