







# ΑΕΡΟΓΕΝΕΙΣ ΠΡΟΦΥΛΑΞΕΙΣ

## Λαμβάνονται επιπλέον των Βασικών Προφυλάξεων

<p>1. Θάλαμος</p> 	<ul style="list-style-type: none"><li>• Νοσηλεία σε θάλαμο αρνητικής πίεσης (αν υπάρχει).</li><li>• Νοσηλεία σε μόνωση με τουαλέτα και προθάλαμο με ανεξάρτητο σύστημα αερισμού και εξαερισμού (με φίλτρα HEPA και 6-12 εναλλαγές αέρα/ώρα) και με κλειστή πόρτα.</li><li>• Συν – νοσηλεία ασθενών με το ίδιο νόσημα σε καλά αεριζόμενο θάλαμο.</li></ul>
<p>2. Υγιεινή των χεριών</p> 	<ul style="list-style-type: none"><li>• 5 Βήματα για την Υγιεινή των Χεριών.</li><li>• Πριν την είσοδο στο χώρο νοσηλείας του ασθενή.</li><li>• Μετά την έξοδο από το χώρο νοσηλείας του ασθενή.</li></ul>
<p>3. Μάσκα</p> 	<ul style="list-style-type: none"><li>• Μάσκα υψηλής αναπνευστικής προστασίας σε φυματίωση.</li><li>• Ανεμοβλογιά, ιλαρά.</li><li>Άνοσα άτομα: Δεν απαιτείται η χρήση μάσκας.</li><li>Μη άνοσα άτομα: Απαιτείται η χρήση μάσκας.</li></ul>
<p>4. Προστατευτική ενδυμασία Οφθαλμική προστασία</p> 	<ul style="list-style-type: none"><li>• Σε κίνδυνο εκτίναξης βιολογικών υγρών.</li></ul>
<p>5. Επισκέψεις – Μετακινήσεις</p> 	<ul style="list-style-type: none"><li>• Περιορισμός στις απολύτως απαραίτητες.</li><li>• Κατά την μεταφορά εφαρμογή μάσκας στον ασθενή.</li><li>• Ενημέρωση προσωπικού του Τμήματος Υποδοχής.</li></ul>
<p>6. Νοσοκομειακός Εξοπλισμός</p> 	<ul style="list-style-type: none"><li>• Αποκλειστική χρήση για το συγκεκριμένο ασθενή ή υλικά μιας χρήσεως.</li><li>• Καθαρισμός και απολύμανση των συσκευών και υλικών κοινής χρήσης.</li></ul>

Περιπτώσεις στις οποίες επιβάλλονται Αερογενείς Προφυλάξεις:

- Φυματίωση (ύποπτη ή διαγνωσμένη)
- Ιλαρά
- Πολυανθεκτικά βακτήρια που μπορεί να μεταδοθούν αερογενώς

Μέτρα που πρέπει να λαμβάνονται ανάλογα με τον τρόπο μετάδοσης

ΜΕΤΑΔΟΣΗ	ΜΟΝΩΣΗ	ΜΑΣΚΑ	ΓΑΝΤΙΑ	ΜΠΛΟΥΖΑ
Επαφής	+	-	+	+
Σταγονίδια	+	+	-	-
Αερογενής	+	+	-	-